

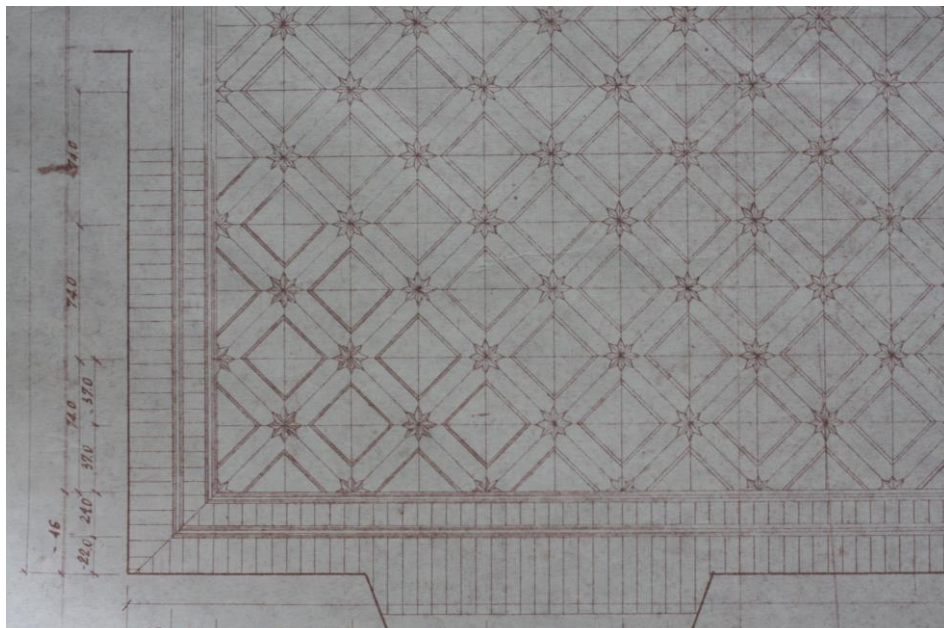
OBJEKT Kolga mõis, Harjumaa Teine korrus	PAIKNEMINE PLAANIL 	KAART NR 9
PÕRANDA TÜÜP		KUUPÄEV 15.07.2015
DATEERING 19. sajandi keskpaik – 19. sajandi teine pool Härrastemaja valmis erinevate ehitusetaapidena. 1642. aastal valmis algne hoone kehend. ¹ Uus peakorpus ehitati 1765. aastal. ² 19. sajandi esimestel kümnenditel ehitati hoonele juurde külgmised risaliidid ³		
FOTOD <div style="display: flex; justify-content: space-around;"> <div data-bbox="343 660 694 1131">  <p style="text-align: center;">13. Saali vaade</p> </div> <div data-bbox="710 660 1340 1131">  <p style="text-align: center;">14. Saali intarsiapõrandast säilinud detail</p> </div> </div>		
PÕRANDA KIRJELDUS Saalis on vaadeldavad uued põrandalaagid ja põrandatäitematerjal. Laagidele on asetatud ajalooliselt saali kõrvalruumi põrandat katnud parketikilbid (vt kaart nr 11). Vanadelt Kolga mõisa interjööri-fotodelt selgub, et algselt kattis mõisa peasaali suursugune vaheliistude ja intarsiatehnikas tähtmotiividega parkett. Ornamentide detailid olid valmistatud mustast ja naturaalsest tammest. Parketi detailid on olnud liimitud laudadest aluspõrandale. Ruumis on säilinud vana põrandaliist (vt kaart nr 10).		
OLUKORD JA VARASEMAD RESTAUREERIMISED Tähtmotiiviga intarsia-parketist on säilinud vaid kahele lauale liimitud muustrilõik.		

¹ E. Kangiaski, Kolga mõisa ajalooline õiend. MKA, P-3362, lk 16.

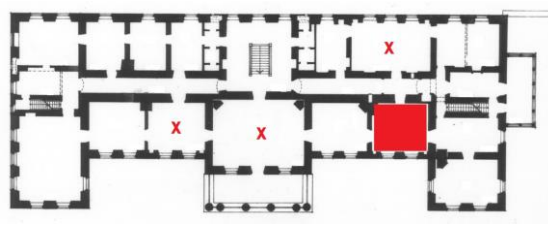
² Samas, lk 21.

³ Samas, lk 26.

DETAILIDE MÕÖDUD JA JOONISED



16. Detailvaade Kolga mõisa saali parkettpõranda ülesmõõtmisjoonisest

OBJEKT Kolga mõis, Harjumaa Teine korrus	PAIKNEMINE PLAANIL 	KAART NR 11
PÕRANDA TÜÜP Kilpparkett		KUUPÄEV 15.07.2015
DATEERING 19. sajandi esimene pool* Härrastemaja valmis erinevate ehitusetaapidena. 1642. aastal valmis algne hoone kehend. Uus peakorpus ehitati 1765. aastal. 19. sajandi esimestel kümnenditel ehitati hoonele juurde külgmised risaliidid		

FOTOD


17. Parketikilp



18. Parketikilbi alusraami tagantvaade



19. Kõrvalruumides ladustatud parketikilbid


PÕRANDA KIRJELDUS

Kilpparkett on käesoleval hetkel ruumi põrandalt eemaldatud ning ladustatud kolmes teise korruse ruumis.

Ruumis (plaanil märgitud punase ruuduga) paiknenud parkett kannab nimetust „Parquet de Versailles“.

Parketkilbid on 1420x1420 mm suurused. Kilpe kattev parketmuster moodustub diagonaalselt ristuvatest lippidest, mille vahel asetsevad rööbiti paigutatud ruudukujulised tahvlid. Puitdetailid on asetatud üksteise puidusüü suhtes risti. Mustrisse laotud lipid ja tahvlid on 5 mm paksused ning liimitud 60 mm laiusele alusraamile. Kilbid on olnud algsest ühendatud alusraami soontesse liimitud veederliistudega.

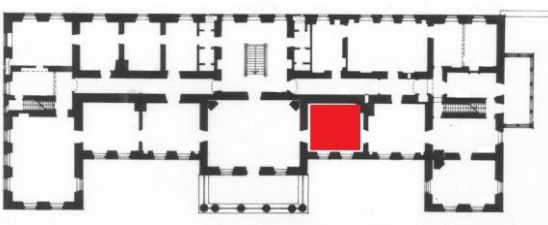
DETAILIDE MÕÖDUD JA JOONISED



20. Mõõtudega parketkilp


OLUKORD JA VARASEMAD RESTAUREERIMISED

Parketkilpid on halvas seisukorras. Kilpe katvad parkettilpid ja -tahvlid on kulunud, liigniiskuse mõjul deformeerunud ning kilbi alusraami küljest lahti.

OBJEKT Kolga mõis, Harjumaa Teine korrus	PAIKNEMINE PLAANIL 	KAART NR 12
PÕRANDA TÜÜP Laudpõrand		KUUPÄEV 15.07.2015
DATEERING 18. sajandi teine pool* Härrastemaja valmis erinevate ehitusetaapidena. 1642. aastal valmis algne hoone kehend. Uus peakorpus ehitati 1765. aastal. 19. sajandi esimestel kümnenditel ehitati hoonele juurde külgmised risaliidid		

FOTOD


21. Ruumi vaade, kus paiknevad hoiustatud põrandalauad



22. Põrandalaudade maalingumuster



23. Põrandalauad



24. Põrandalauad on olnud ühendatud salapulkadega

PÕRANDA KIRJELDUS

Ruumi põrandat kattis ajalooliselt maalingutega laudpõrand. Põrandalauad on taladelt eemaldatud. Põrandalauad on keskmiselt 6500 mm pikkused ning 45 mm paksused, laudade laius varieerub 265–325 mm.

Põrandalaudadele on maalitud geomeetiline, optilist illusiooni tekitav maaling. Maalingumuster moodustub helekollastest rombidest, mida ääristavad pruunid ja ookrtooni sik-sak mustris väljavenitatud rombidega.

Maalitud põrandalaudade seas erineb üks laud oma maalingustrilt ülejäänud laudadest. Arvatavasti on tegemist maalinguvälja ääristava põrandalauaga. Lauad on olnud omavahel ühendatud salapulkadega.

DETAILIDE MÕÕDUD JA JOONISED



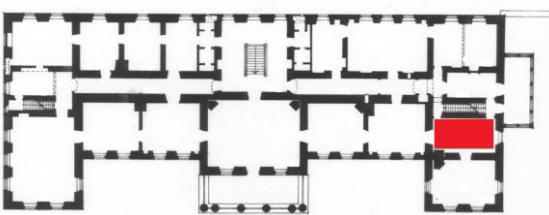
25. Põrandalauade maalingumuster



26. Põrandavälja raamiva laua maalingumuster

OLUKORD JA VARASEMAD RESTAUREERIMISED

Põrandalauad on hästi säilinud ning suuremate kahjustusteta. Kõige halvemas seisukorras on põrandalaudu kattev maaling, mis on paiguti täielikult kulunud.

OBJEKT Kolga mõis, Harjumaa Teine korrus	PAIKNEMINE PLAANIL 	KAART NR 13
PÕRANDA TÜÜP Kilpparkett		KUUPÄEV 15.07.2015
DATEERING 19. sajandi esimene pool* Härrastemaja valmis erinevate etappidena. 1642. aastal valmis algne hoone kehand. Uus peakorpus ehitati 1765. aastal. 19. sajandi esimestel kümnenditel ehitati hoonele juurde külgmised risaliidid		

FOTOD



27. Ruumi vaade

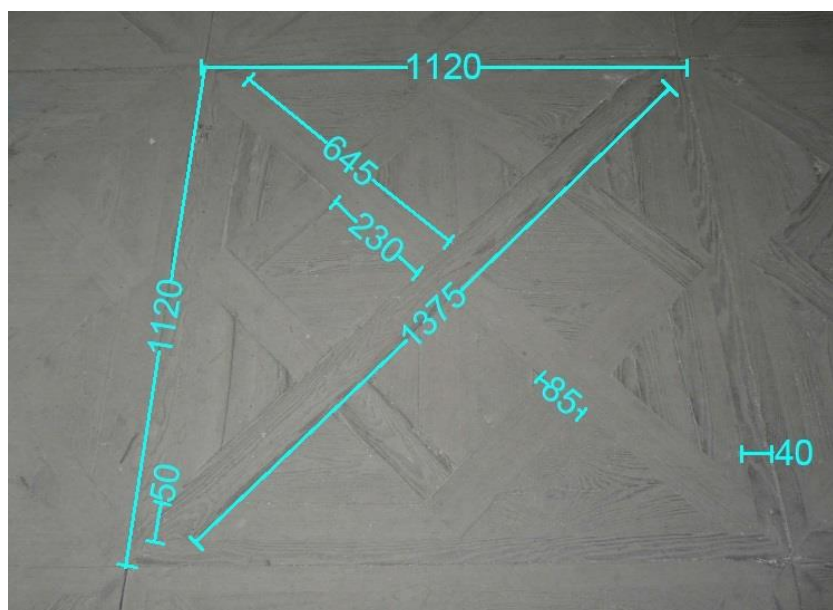


28. Parketi detailvaade

PÕRANDA KIRJELDUS

Ruumi põrandat katab kilpparkett, mille muster moodustub ristuvatest diagonaalidest. Diagonaalsete lippide vahele on asetatud neli rööbiti paiknevat ruudukujulist parketitahvli. Parketimuste meenutab 18-19. sajandil Euroopas levinud parketimustrit, mis kannab nimetust Chartreuse. Tahvid ja lipid on asetatud üksteise puidusüü suhtes risti.

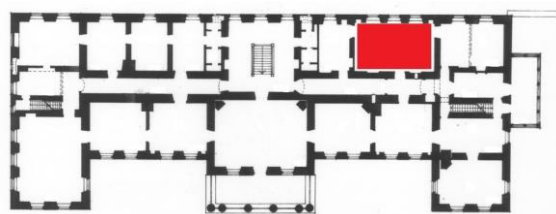
DETAILIDE MÕÕDUD JA JOONISED



29. Mõõtudega parketikilp

OLUKORD JA VARASEMAD RESTAUREERIMISED

Parkett on saanud liigniiskuse mõjul kannatada: paisunud parketilipid on muutunud äärtest kumeraks ning lõõnud osaliselt alusraami küljest lahti. Sisekliima muutuste tõttu on parketilippide vahele tekkinud praod. Parkett on määrdunud ning kaetud tolmukihiga.

OBJEKT Kolga mõis, Harjumaa Teine korrus	PAIKNEMINE PLAANIL 	KAART NR 14
PÕRANDA TÜÜP Laudpõrand		KUUPÄEV 15.07.2015
DATEERING Laudpõrand pärineb tõenäoliselt 1765.–68. aastatest, mil hoone ehitati kahekorruseliseks ⁴ Härrastemaja valmis erinevate ehitusetaapidena. 1642. aastal valmis algne hoone kehend. Uus peakorpus ehitati 1765. aastal. 19. sajandi esimestel kümnenditel ehitati hoonele juurde külgmised risaliidid		

FOTOD



30. Eerungnurkadega seinäärsed põrandalauad. Foto: G. Ots

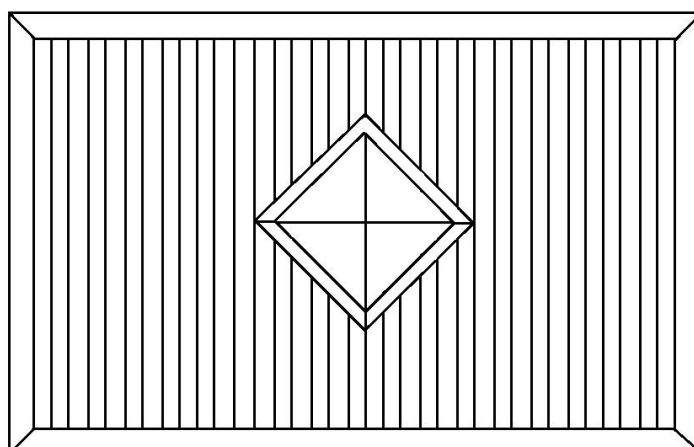


31. Detailvaade

PÕRANDA KIRJELDUS

Ruumis paikneb mustrisse laotud laudadest põrand. Põranda keskele moodustub põrandalaudadest rööbiti paiknev ruut (vt foto nr 31). Ruudy diagonaalid on 1240x1240 mm pikkused. Ülejäänud põrandapind on kaetud 290–330 mm laiuste laudadega. Ruumi põrandat raamivad eerungnurkadega 490 mm laiused friislaudad.

DETAILIDE MÕÕDUD JA JOONISED



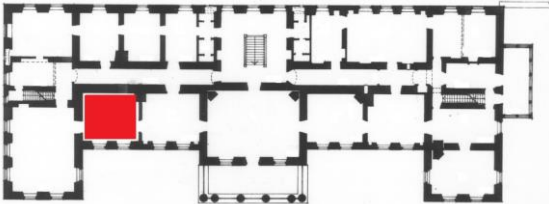


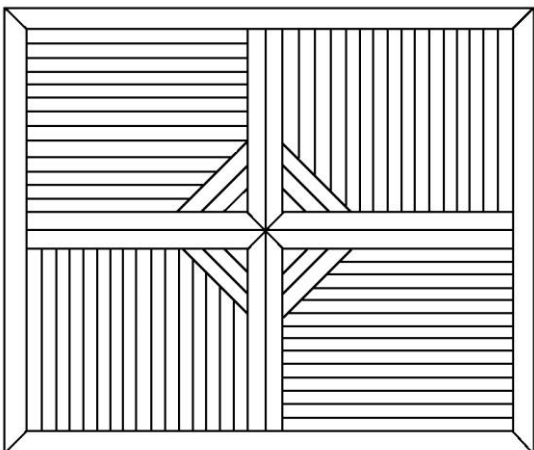
32. Põrandalaudade paiknemise skeem

OLUKORD JA VARASEMAD RESTAUREERIMISED

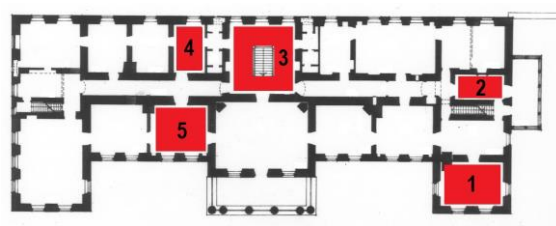
Laudpõrand oli inventeerimise hetkel vaid osaliselt avatud ning on suuremas osas kaetud laudpõranda külge naelutatud saepuruplaatidega.

Vanad põrandalauad on kõmmeldunud, pragunenud ning kaetud tolmukihiga

⁴ E. Kangilaski, Kolga mõisa ajalooline õiend. MKA, P-3362, lk 33.

OBJEKT Kolga mõis, Harjumaa Teine korrus	PAIKNEMINE PLAANIL 	KAART NR 15
PÕRANDA TÜÜP Laudpõrand		KUUPÄEV 15.07.2015
DATEERING Laudpõrand pärineb tõenäoliselt 1765.–68. aastatest, mil hoone ehitati kahekorruseliseks ⁵ Härrastemaja valmis erinevate ehitusetaapidena. 1642. aastal valmis algne hoone kehand. Uus peakorpus ehitati 1765. aastal. 19. sajandi esimestel kümnenditel ehitati hoonele juurde külgmised risaliidid		
FOTOD  <p>33. Ruumi vaade</p>  <p>34. Ristuvad põranda keskel ristuvad laud</p>		
PÕRANDA KIRJELDUS Ruumis on säilinud mustrisse laotud laudadest põrand, mis oli inventeerimise hetkel kaetud hilisema laudpõranda ning saepuruplaatidega. Põranda mustri kujundavad põranda keskelgedelt kokku jooksvad kolmnurkotstega laud, mis moodustavad risti kujutise. Rist jagab põrandavälja neljaks sektoriks, mida täidavad diagonaalselt paigutatud põrandalauad. Põrandalauad on 225–240 mm laiused.		
DETAILIDE MÕÖDUD JA JOONISED  <p>35. Põrandalaudade paiknemise skeem</p>		
OLUKORD JA VARASEMAD RESTAUREERIMISED Põrandat ei ole varasemalt restaureeritud. Põrandalauad on kulunud.		

⁵ E. Kangilaski, Kolga mõisa ajalooline õiend. MKA, P-3362, lk 33.

OBJEKT Kolga mõis, Harjumaa Teine korrus	PAIKNEMINE PLAANIL 	KAART NR 16
PÕRANDA TÜÜP Laudpõrand		KUUPÄEV 15.07.2015
DATEERING Laudpõrandad võivad osaliselt pärineda 1765.–68. aastatest, mil hoone ehitati kahekorruseliseks ⁶ Härrastemaja valmis erinevate ehitusetaapidena. 1642. aastal valmis algne hoone kehand. Uus peakorpus ehitati 1765. aastal. 19. sajandi esimestel kümnenditel ehitati hoonele juurde külgmised risaliidid		

FOTOD



36. Ruum nr 1 laudpõrand



37. Trepikoda (ruum nr 3) laudpõrand. Foto: G. Ots



38. Ruum nr 5 laudpõrand

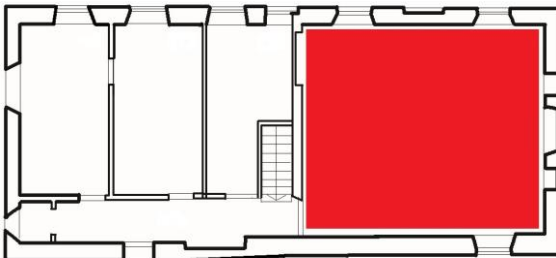
PÕRANDA KIRJELDUS

Viies teise korruse ruumis on säilinud 250–290 mm laiustest laudadest põrandad. Võimalik, et ruumide laudpõrandad on paigaldatud erinevatel ajahetkedel. Laudpõrandaid võrreldes ilmneb nende erinev kulumisaste. Tõenäoliselt asub üks vanimatest laudpõrandadest teise korruse trepiruumis. Trepiruumi põrandalauad on kinnitatud laagidele sepistatud naeltega.

OLUKORD JA VARASEMAD RESTAUREERIMISED

Põrandaid pole varasemalt restaureeritud. Põrandalauad on kulunud ning hoone heitliku sisekliima tõttu muutnud osaliselt oma kuju. Ruumide nr 1, 4 ja 5 põrandad on kaetud hilisemate laudpõrandatega.

⁶ E. Kangilaski, Kolga mõisa ajalooline õiend. MKA, P-3362, lk 33.

OBJEKT Kolga mõis, Harjumaa Kolmas korrus	PAIKNEMINE PLAANIL	KAART NR 17
PÕRANDA TÜÜP Laudpõrand		KUUPÄEV 15.07.2015
DATEERING 19. sajandi esimene pool Härrastemajale liideti 1820. aastatel eenduvad risaliidid, mille mahus paikneb ka vaadeldav ruum ⁷		

FOTOD


39. Ruum nr 1 vaade



40. Ruum nr 2 vaade



41. Läbi põrandalaudade on löödud sepistatud naelad

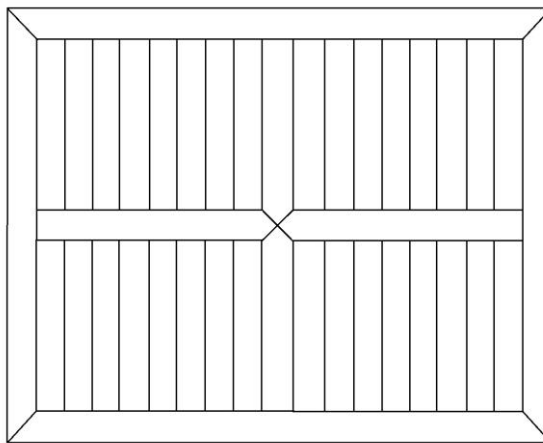
PÕRANDA KIRJELDUS

Kolmanda korruse kahes ruumis on säilinud mustrisse seatud laudadest põrand. Põranda keskelgedelt jooksevad kokku neli 430 mm laiust kolmnurkotstega põrandalauda, mis moodustavad põranda keskele risti kujutise. Risti ääristavad 560x560x780 mm suurused laudadest lõigatud kolmnurgad. Rist jagab põrandavälja neljaks sektoriks, kus paiknevad 405–430 mm laiused lauad. Põrand on seinte äärest raamitud 490 mm laiuste eerungisse lõigatud friislaudadega.

Lauad on u 45 mm paksused ning kinnitatud laagidele sepistatud naeltega.

Põrandat poolitab hilisem vahesein.

DETAILIDE MÕÕDUD JA JOONISED

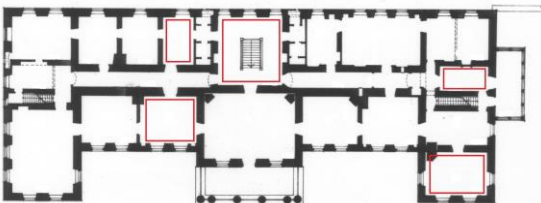


42. Põrandalauade paiknemise skeem

OLUKORD JA VARASEMAD RESTAUREERIMISED

Põrandat ei ole varasemalt restaureeritud. Põrandalauad on kulunud ning pragunenud.

Põrand on kaetud õlivärviga.

OBJEKT Kolga mõis, teine korrus	PAIKNEMINE PLAANIL	KAART NR
PÕRANDA TÜÜP Laudpõrand		KUUPÄEV 15.07.2015
DATEERING		

FOTOD



PÕRANDA KIRJELDUS

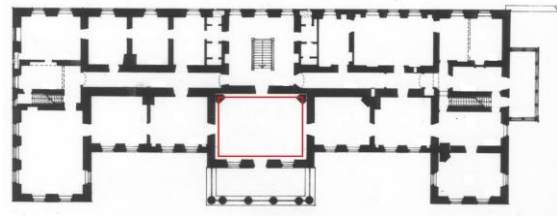
OLUKORD JA VARASEMAD RESTAUREERIMISED

OBJEKT
Kolga mõis, teine korrus

PAIKNEMINE PLAANIL

KAART NR

PÕRANDA TÜÜP
Parkett



KUUPÄEV
15.07.2015

DATEERING

FOTOD



PÕRANDA KIRJELDUS

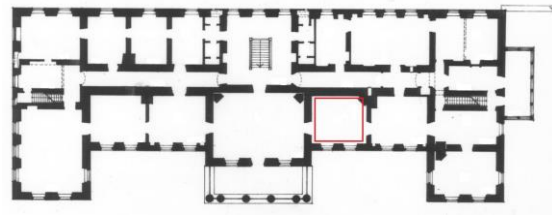
OLUKORD JA VARASEMAD RESTAUREERIMISED

OBJEKT
Kolga mõis, teine korrus

PAIKNEMINE PLAANIL

KAART NR

PÕRANDA TÜÜP
Maalitud laudpõrand



KUUPÄEV
15.07.2015

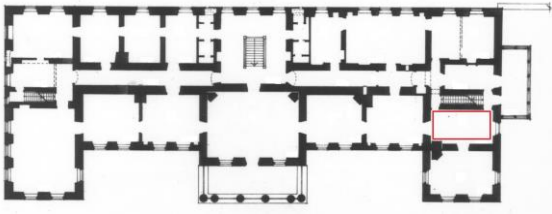
DATEERING
18. sajand

FOTOD



PÕRANDA KIRJELDUS

OLUKORD JA VARASEMAD RESTAUREERIMISED

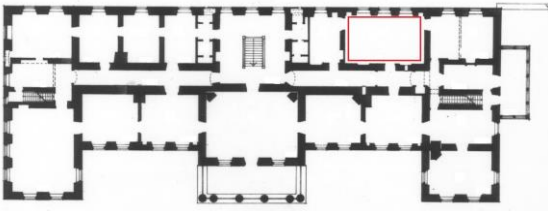
OBJEKT Kolga mõis, teine korrus	PAIKNEMINE PLAANIL 	KAART NR
PÕRANDA TÜÜP Parkett		KUUPÄEV 15.07.2015
DATEERING 19. sajandi algus?		

FOTOD



PÕRANDA KIRJELDUS

OLUKORD JA VARASEMAD RESTAUREERIMISED


OBJEKT Kolga mõis, teine korrus	PAIKNEMINE PLAANIL	KAART NR
PÕRANDA TÜÜP Laudpõrand		KUUPÄEV 15.07.2015
DATEERING		

FOTOD**PÕRANDA KIRJELDUS**

OLUKORD JA VARASEMAD RESTAUREERIMISED

OBJEKT Kolga mõis, kolmas korrus	PAIKNEMINE PLAANIL	KAART NR
PÕRANDA TÜÜP Laudpõrand		KUUPÄEV 15.07.2015
DATEERING		

FOTOD



PÕRANDA KIRJELDUS

OLUKORD JA VARASEMAD RESTAUREERIMISED